



이화여자대학교 디자인대학원  
2025 후기 입학전형

# 비대면(ZOOM) 면접 수험생 유의사항

# 수험생 면접 유의사항

2. 5월 24일(토) 면접 시작 시간 15분 전까지 원서 지원 시 기재한 이메일로 비대면(ZOOM) 링크 주소를 받으면 해당 링크로 접속합니다.

가. 면접 일시: 5월 24일(토)

나. 각 전공별 접속 시간과 면접 시간 (\*면접 진행에 따라 면접 예상 시간과 다소 차이가 발생할 수 있습니다.)

| 해당 전공           | ZOOM 대기실 접속 시간  | 면접 대기실 이동 시간                  | 면접 시작 시간   |
|-----------------|---|-------------------------------|--|
| 패션디자인           | 08시 40분 ~ 08시 50분   | 08시 55분                       | 09시 00분~   |
| 브랜드디자인          | 09시 40분 ~ 09시 50분   | 09시 55분                       | 10시 00분~   |
| 라이프스타일디자인       | 08시 40분 ~ 08시 50분   | 08시 55분                       | 09시 00분~   |
| UX              | 08시 40분 ~ 08시 50분<br>09시 50분 ~ 10시 10분<br>11시 00분 ~ 11시 10분 | 08시 55분<br>10시 05분<br>11시 15분 | 09시 00분~ (수험번호 001~010)<br>10시 10분~ (수험번호 011 ~ 019)<br>11시 20분 (수험번호 020 ~ 028) |
| 디자인매니지먼트/서비스디자인 | 09시 40분 ~ 09시 50분   | 09시 55분                       | 10시 00분~   |
| 컬러디자인테크놀로지      | 08시 40분 ~ 08시 50분   | 08시 55분                       | 09시 00분~   |

# 수험생 면접 유의사항

3. 안정적인 비대면(Zoom) 면접 진행을 위해 영상과 음향이 지원되는 PC(노트북 가능)로 다운로드 및 접속 바랍니다.

※ 핸드폰에서는 음성 끊김 현상이 자주 발생하기 때문에 PC, 노트북 사용을 권장합니다.

4. 수험생은 ZOOM 접속 후 전공별 "면접 대기실 참가 시간"까지 입장을 완료하여야 하며, 면접 장소로 순차적으로 이동하여 면접이 시작됩니다. 위 과정은 디자인대학원 행정실에서 순차적으로 진행합니다.

- 면접 시작 시간부터는 입장이 불가합니다.
- 면접 시작 전 수험생 신분확인이 진행되며 신분증, 수험표를 준비 바랍니다.

5. Wi-Fi 환경이 원활한 조용한 장소에서 진행하여 주시기 바랍니다.

- 조용한 실내 공간을 이용 바라며, 면접 참가 시 동반자는 참여할 수 없습니다.
- 안정적인 면접 진행을 위해 이어폰 사용을 권장합니다.

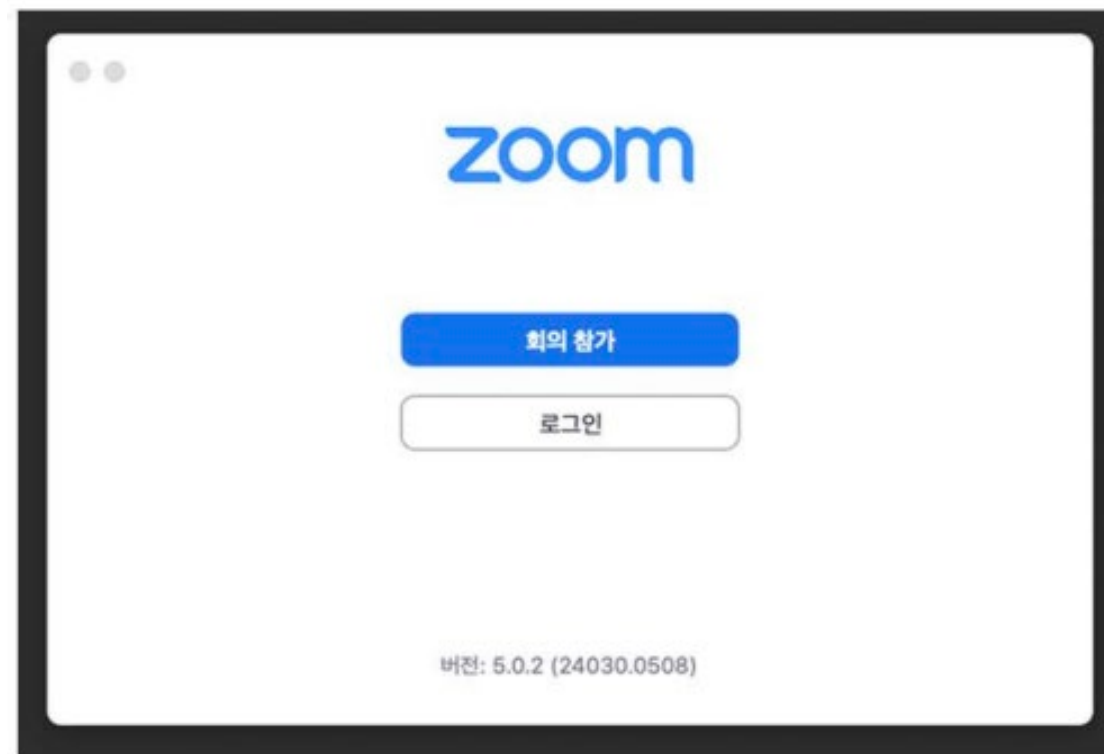
6. 비대면(ZOOM) 면접 참가 방법 세부사항은 다음 페이지를 참고 바랍니다.

# 비대면(Zoom) 면접 안내

## 1. 전형 당일 사용하는 PC에 ZOOM 설치

ZOOM 다운로드 센터 링크

<https://zoom.us/download>



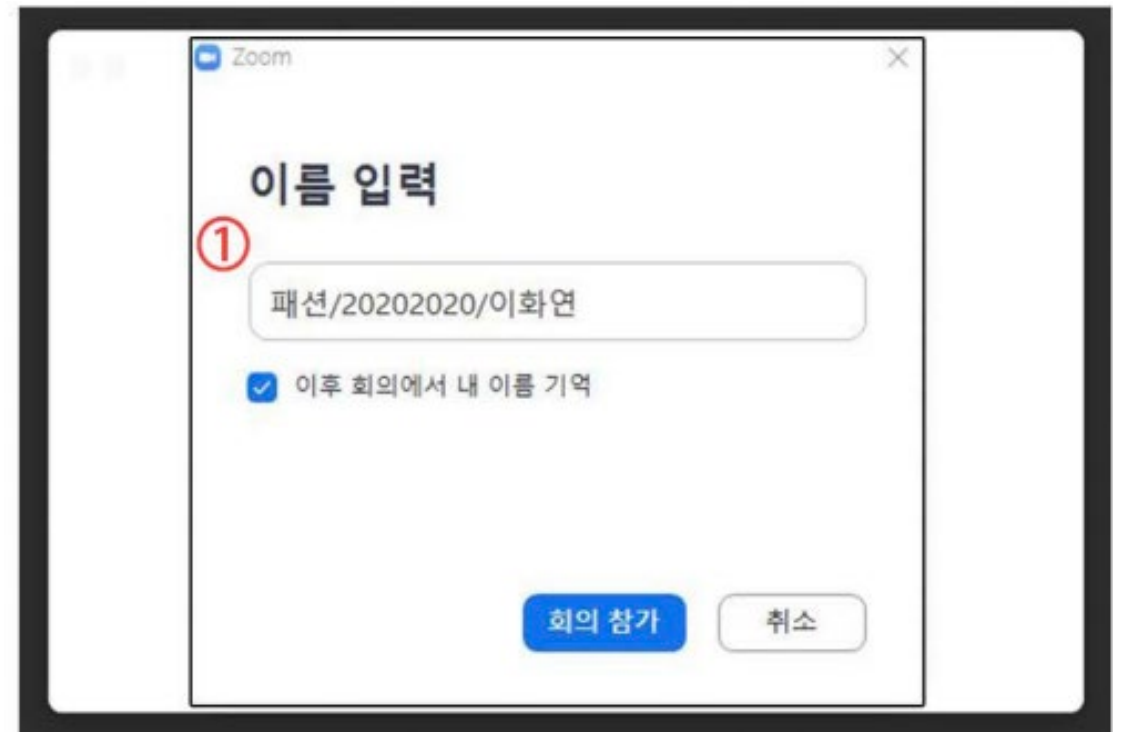
# 비대면(Zoom) 면접 안내

2. 면접 일시에 행정실에서 안내하는 접속 URL을 클릭하여  
ZOOM 회의(면접)에 참가합니다.

접속 URL을 클릭 후 입장:

기다리면 ZOOM이 실행됩니다.

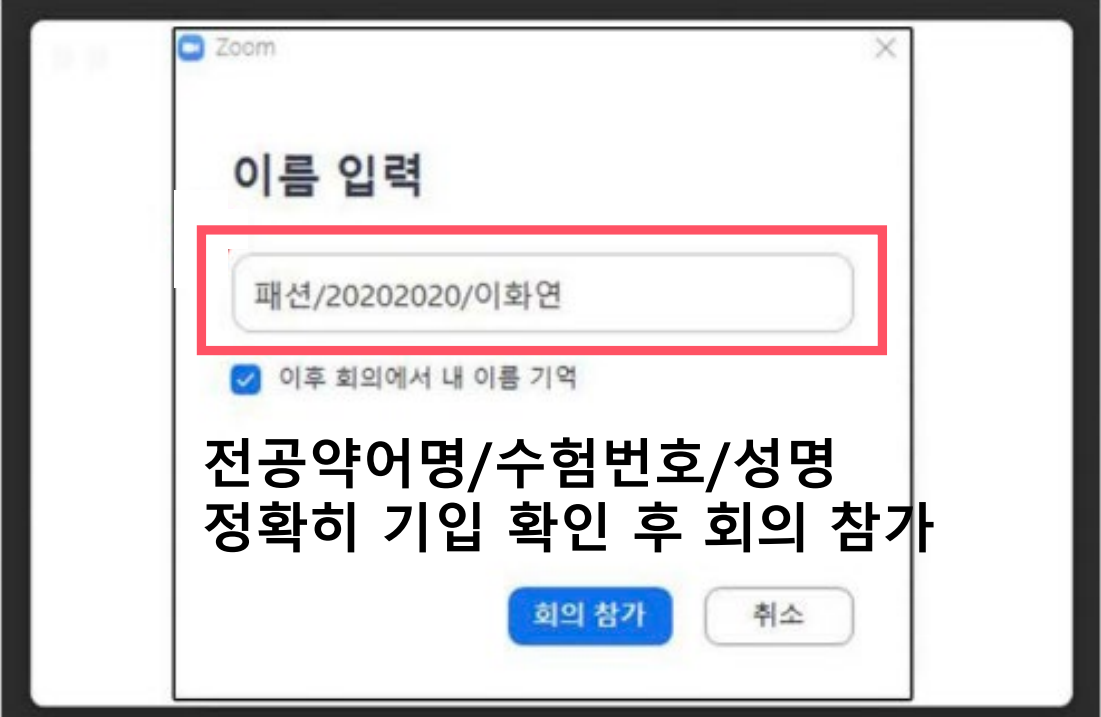
위 방법이 간편하여 URL 클릭을 권장합니다.



# 비대면(Zoom) 면접 안내

## 3. 전공이름/수험번호/성명 정확히 입력 후 회의 참가 클릭

\*전공약어명: 패션, 브랜드, 라이프, UX, 디매, 서디, 텍스타일, 세라믹, 컬러를 사용합니다.



The screenshot shows a Zoom window titled "Zoom" with a close button (X) in the top right corner. The main heading is "이름 입력" (Name Input). Below it is a text input field containing "패션/20202020/이화연", which is highlighted with a red rectangular border. Underneath the input field is a checked checkbox labeled "이후 회의에서 내 이름 기억" (Remember my name in future meetings). At the bottom, there are two buttons: a blue "회의 참가" (Join Meeting) button and a white "취소" (Cancel) button. Overlaid on the bottom right of the screenshot is the text "전공약어명/수험번호/성명 정확히 기입 확인 후 회의 참가" (After confirming the major abbreviation/examination number/name is entered correctly, click Join Meeting).

# 비대면(Zoom) 면접 안내

4. 회의(면접)에 참가하면 대기실로 입장하게 됩니다.



# 비대면(Zoom) 면접 안내

5. 면접 대기실 참가 후 면접실로 이동되어 순차적으로 신분 확인과 면접이 진행됩니다.

- 면접 입장 후에
- ① 전공명과 수험번호, 이름을 말합니다.
  - ② 신분증/수험표를 화면 가까이 보여 신분확인을 받습니다.

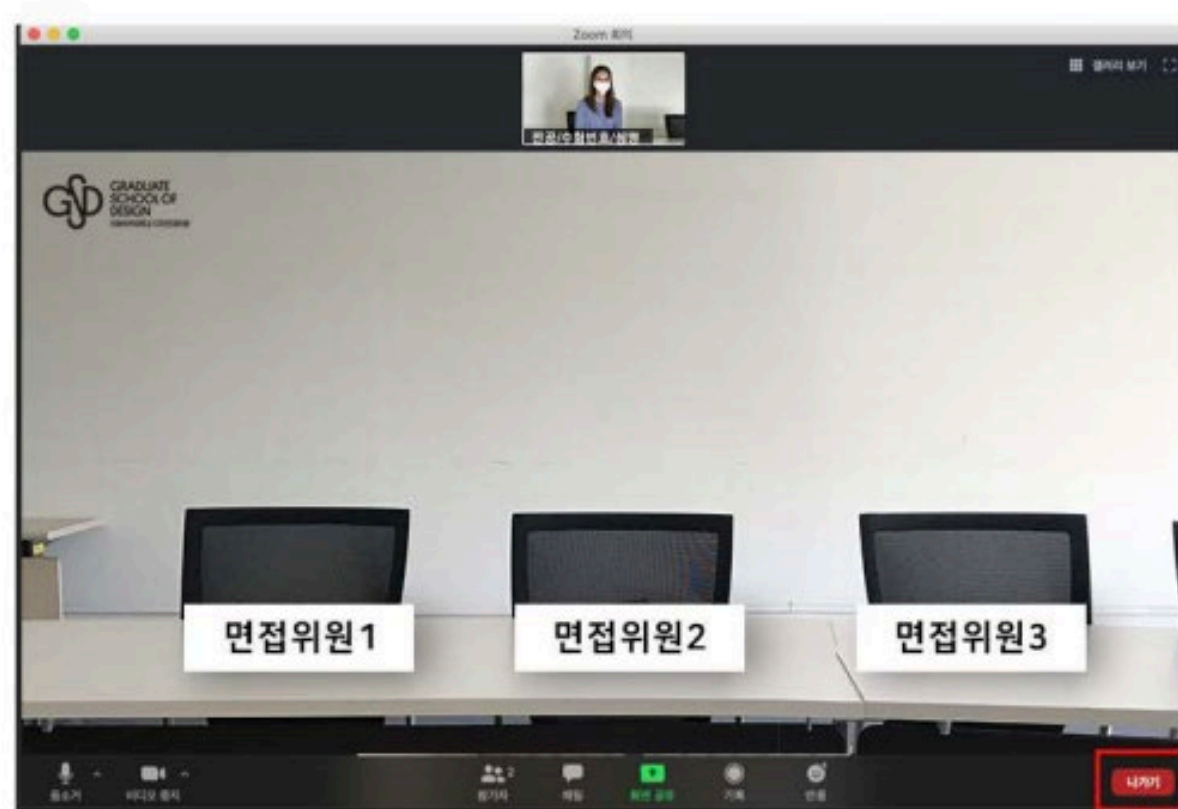




# 비대면(Zoom) 면접 안내

6. 면접 종료 이후 나가기 버튼을 클릭하여  
면접장에서 퇴장합니다.

**\*꼭 회의 나가기 버튼을 클릭하여  
ZOOM을 종료합니다.**



면접 종료 이후  
나가기 클릭하여 면접방에서 퇴실



이화여자대학교 디자인대학원  
2025 후기 입학전형

# 비대면(ZOOM) 면접 수험생 유의사항

문의

디자인대학원 <[gsdewha@ewha.ac.kr](mailto:gsdewha@ewha.ac.kr)>

02-3277-2125, 2774, 2482