

2024년도 이화여자대학교 학생증 체크카드 신청 프로세스



이화여자대학교
EWHW WOMANS UNIVERSITY

신한은행 계좌가 없는 분들은 **통장, 카드 동시 개설**로 진행해주세요!
본인의 사진 등록 시, 반드시 **본인임을 확인할 수 있는 사진**으로 등록해주세요!

아래 항목 순으로 준비하시면 빠른 신청이 가능합니다 ☺

1

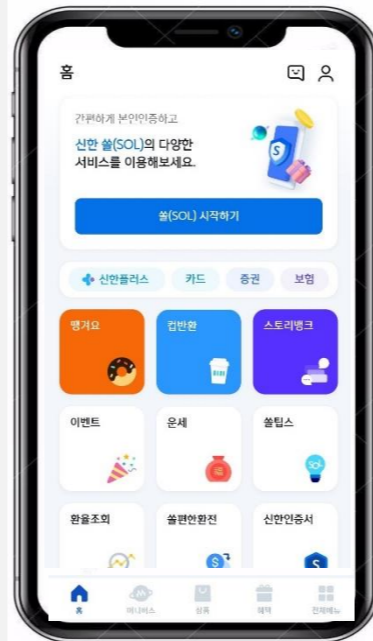
주민등록증 or 운전면허증
준비 해주세요!



2



신한 SOL Bank 앱 다운로드



3

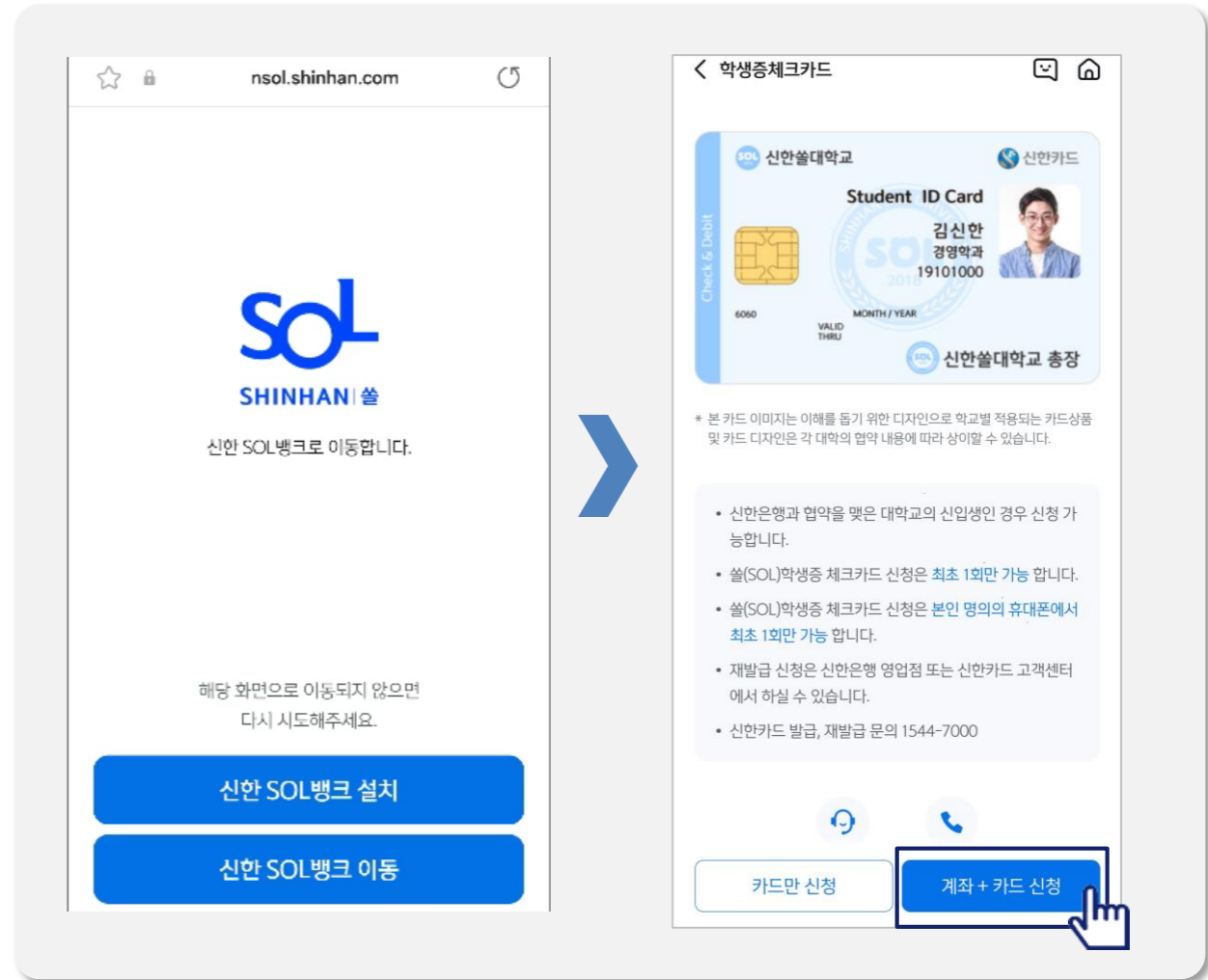
증명사진 또는 얼굴사진
Jpg 파일





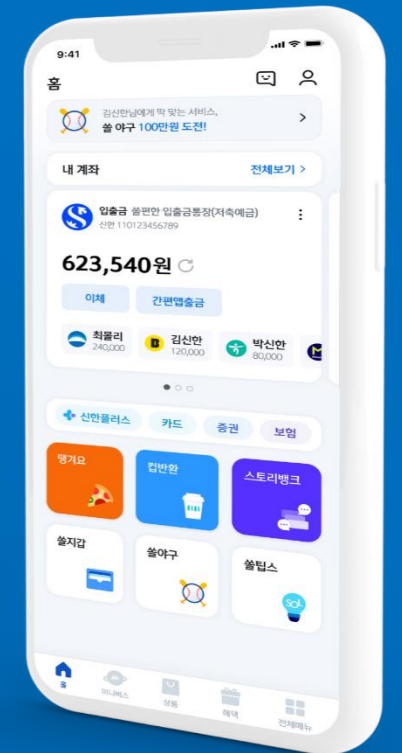
“신한 SOL Bank” 앱 설치 후, 별도 입출금통장 신규 없이!!!!

바로! '학생증 체크카드 선택 후 『계좌 + 카드 신청』하시면 됩니다.




Part 1

신한 SOL Bank 회원가입

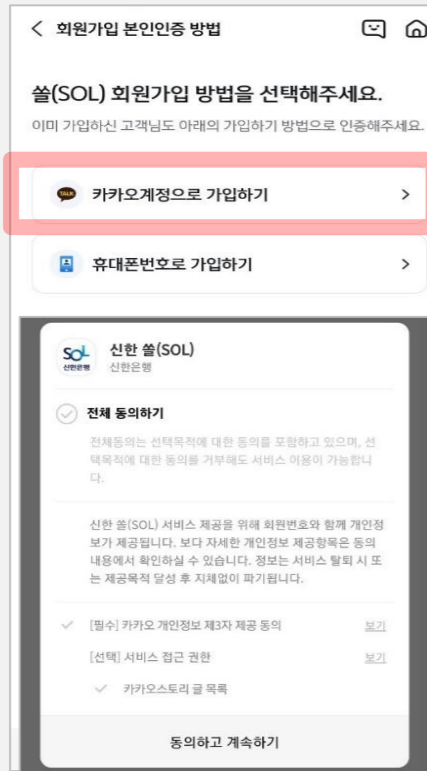


PART1 신한 SOL Bank 회원가입

가장 먼저 신한 SOL Bank 회원가입은 ① 카카오계정 또는 ② 휴대폰번호 중 하나를 선택해서 할 수 있어요!



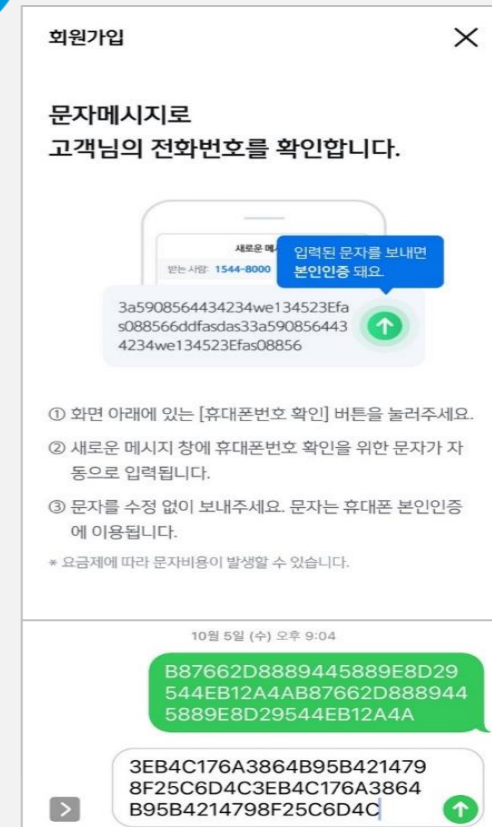
카카오 인증하기



카카오톡 계정이 로그인 되어 있으면
빠르게 진행 할 수 있어요!



휴대폰 본인인증 하기



반드시 본인 명의의 휴대폰 번호가
있어야 진행할 수 있어요!

PART1 신한 SOL Bank 회원가입

신한 SOL Bank 회원가입 : ①카카오 계정 또는 ②휴대폰번호를 통한 가입방법을 안내드려요.

① 카카오계정으로 가입하기



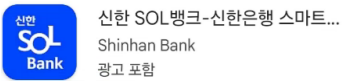
카카오 계정이 없거나 카카오톡 미로그인 된 폰의 경우, 카카오톡을 설치하거나 로그인 화면으로 연동돼요!

신한 SOL Bank 설치


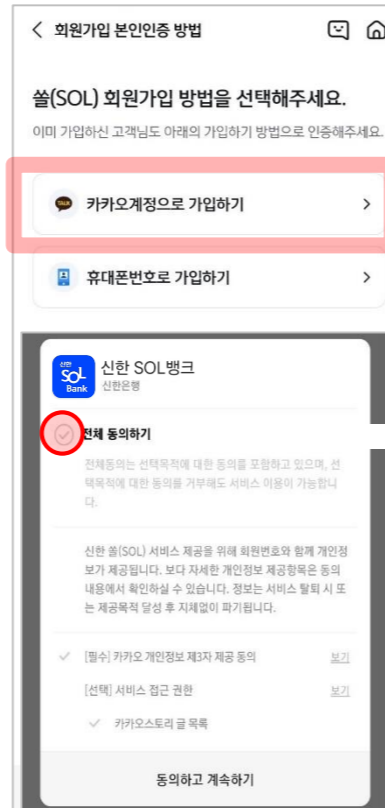
① 스토어 접속



② 신한 SOL Bank 검색



③ 다운로드



연속 숫자, 생년월일, 핸드폰 번호는 보안상 안전하지 않아 불가능합니다.

PART1 신한 SOL Bank 회원가입

신한 SOL Bank 회원가입 : ①카카오 계정 또는 ②휴대폰번호를 통한 가입방법을 안내드려요.

② 휴대폰번호로 가입하기



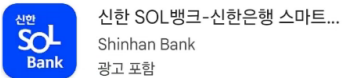
문자메세지로 고객님의 휴대폰 번호 확인이 불가능한 경우, 공동인증서나 비대면 영상통화 통해 회원가입이 가능해요.

신한 SOL Bank 설치

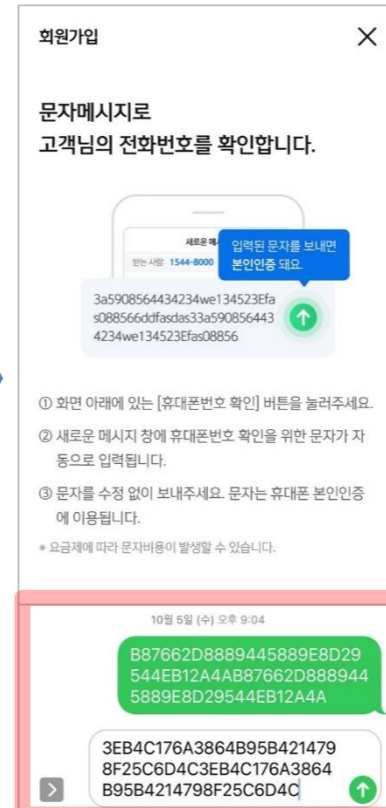
① 스토어 접속



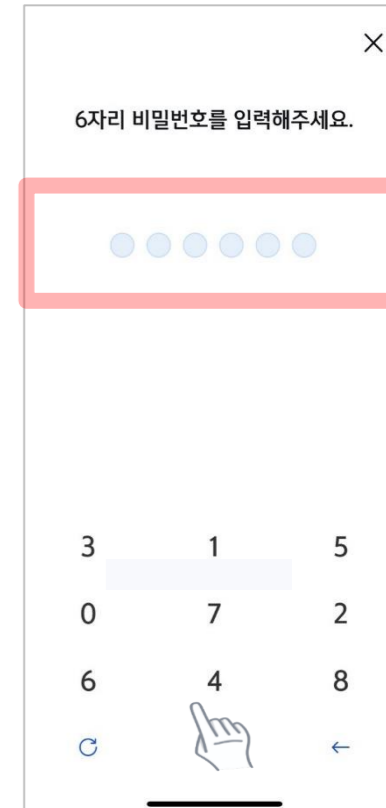
② 신한 SOL Bank 검색



③ 다운로드



입력된 문자를 그대로 보내면 돼요!



Part 2

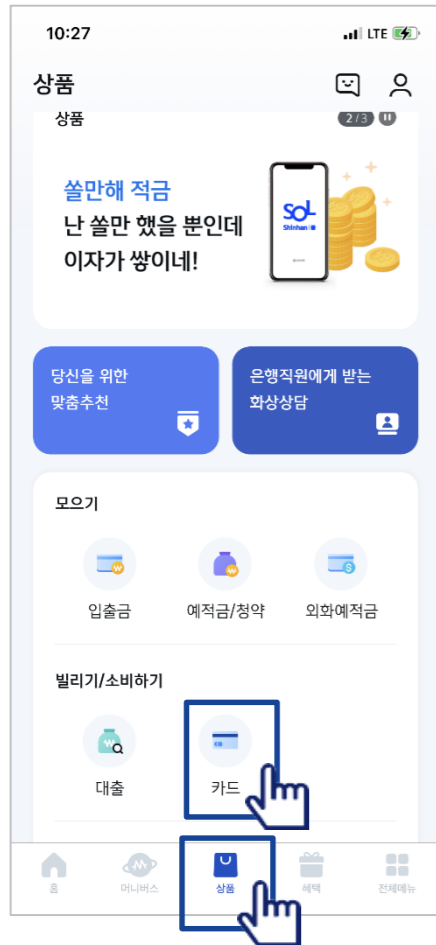
입출금 통장 & 학생증 체크카드 동시 신청하기



PART2 입출금 통장 & 학생증 체크카드 동시 신청하기

■ 신한 SOL Bank에서 입출금 통장 & 학생증 체크 카드 동시 신청하는 방법을 알려드려요!

- ▶ 접속방법 : ① SOL Bank 로그인 ▶ 메인화면 ▶ 상품 ▶ 카드 ▶ 체크카드
 ② SOL Bank 로그인 ▶ 전체메뉴 ▶ 상품가입 ▶ 카드 ▶ 체크카드



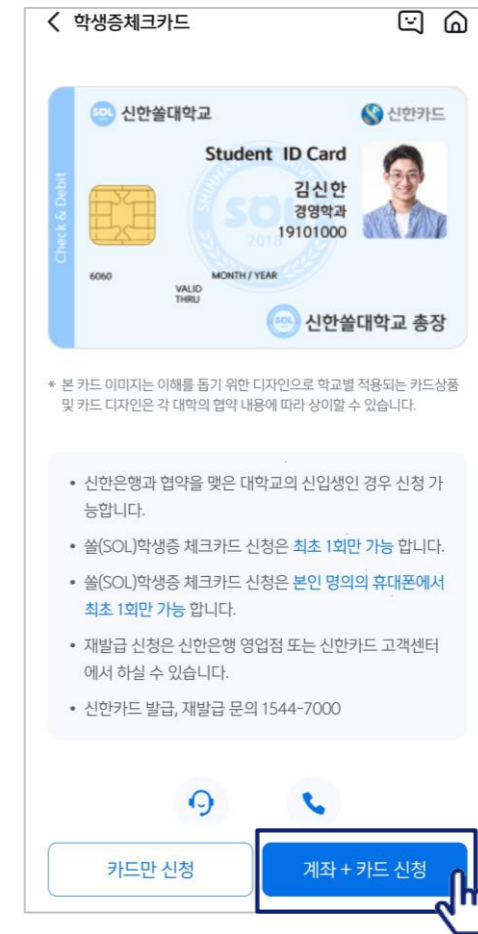
메인화면 하단 [상품] 선택하고,
-> 상품 페이지에서 [카드] 선택하세요



체크카드 선택하세요!



체크카드 리스트 하단에
'학생증 체크카드' 선택하세요!



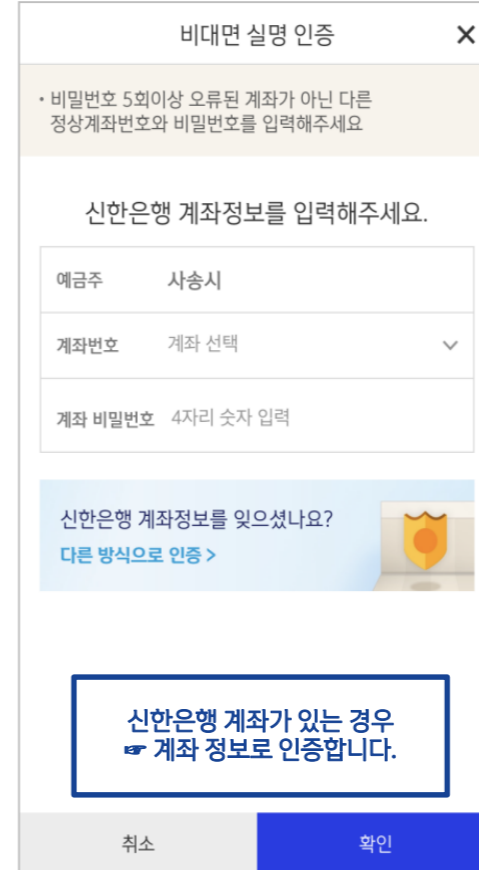
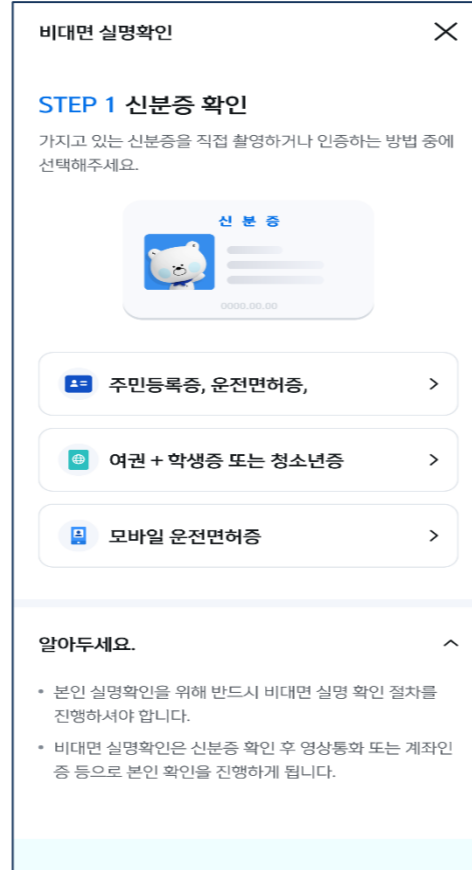
『계좌 + 카드 신청』 항목을 눌러주세요!
(신한은행 계좌가 있을 경우, '카드만 신청' 가능)

비대면
실명확인

PART2 입출금 통장 & 학생증 체크카드 동시 신청하기

입출금 통장 & 학생증 체크카드 동시 신청 : 본인확인을 위해 비대면 실명 확인 절차가 있어요! (신분증을 준비해주세요.)

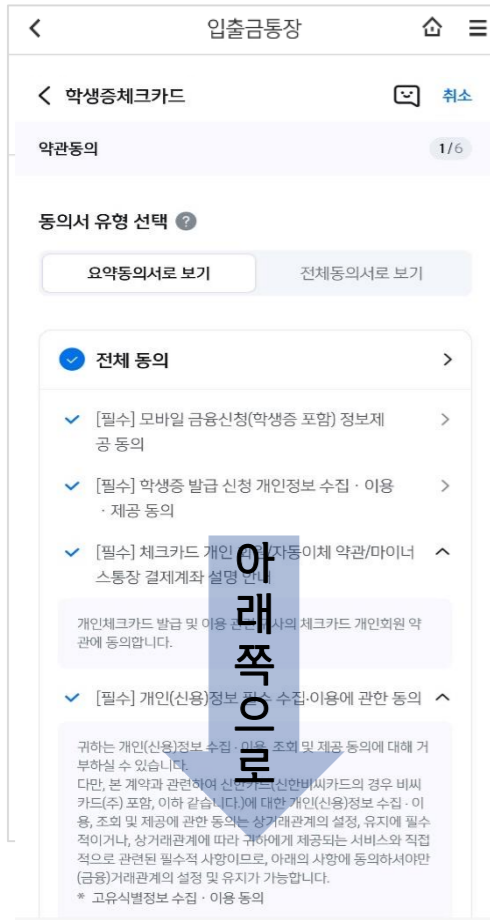
비대면 실명확인 절차



기존에 신한 계좌가 있으셔서 체크카드만 신청할 경우, 실명 인증 절차는 생략됩니다.

PART2 입출금 통장 & 학생증 체크카드 동시 신청하기

실명 확인 절차 이후 입출금 통장 & 학생증 체크 카드 동시 신청하는 방법을 알려드려요!



상품별 약관을 읽어보시고
필수 항목은 꼭 동의 눌러주세요!
화면 하단의 다음 버튼 클릭



고객 기본정보를 입력합니다.
(고객정보)



학교 정보를 입력해주세요
(학번란은 수험번호 or 학번 모두가능)



S20 체크카드 학생증카드가
발급 돼요!

PART2 입출금 통장 & 학생증 체크카드 동시 신청하기

실명 확인 절차 이후 입출금 통장 & 학생증 체크 카드 동시 신청하는 방법을 알려드려요!

입출금통장 & 학생증 체크카드 신청

연계계좌 정보입력 3/6

- 신청하신 체크카드의 연계계좌로 본인 명의 입출금계좌를 선택해주세요.
- 입출금 계좌가 하나인 경우 해당 계좌로 등록됩니다.

결제계좌

₩ 쓸편한 입출금통장

신규계좌 비밀번호

체크카드 비밀번호를 결제계좌와 동일하게 설정

다음

학생증카드 연계계좌의 정보를 입력해주세요(비밀번호)

체크카드 정보입력 4/6

- 영문명, 휴대폰번호, 집(직장)주소, 이메일은 체크카드 신청에 필요한 정보예요.

카드정보 **실물카드만 선택해주세요.**

카드발급 구분

실물카드 + 신한플레이[앱카드]-동시발급

실물카드만 [앱카드 신청 안함]

검용신청

후불교통

[필수]개인(신용)정보 필수적 동의

'후불교통'을 검용으로 신청하려면 약관에 동의해 주세요.

기본정보

영문명

다음

체크카드에 필요한 정보를 입력해주세요

※ 영문 성, 이름 띄워 쓰기 필수 입니다!

학생증 사진등록 5/6

유의사항 안내

사진을 등록하기 전에 꼭 알아주세요!

- 반드시 본인의 얼굴사진을 등록해 주세요(원배경의 얼굴 정면사진)
- 본인 식별이 불가능한 사진을 등록하는 경우 학생증 체크카드 발급이 제한됩니다. (왜곡된 셀프촬영, 연예인, 동물, 캐릭터 사진 등)
- 사진 크기는 가로 100픽셀 이상, 용량은 10MB 이하만 등록하실 수 있습니다.
- 입력한 개인정보와 등록된 사진은 신한은행(신한카드)에서 학생증 체크카드 발급 용도로만 사용됩니다.
- 안드로이드 8.0 이상 이용 시 구글 포토앱에서 사진을 편집해주세요.
- 학생증 사진을 등록하려면 카메라 접근권한을 허용해야 합니다.
- 아이폰:[설정 > 신한 솔(SOL) 카메라 허용]
- 안드로이드:[설정 > 어플리케이션 > 신한 솔(SOL) > 앱 권한 카메라 허용]

사진 등록

다음

학생증 사진등록

신청정보확인 6/6

아래 체크카드 정보를 확인해주세요.

학교명 신한솔대학교

학번 11112223

알아주세요.

- 학생증 체크카드 신청 마지막 단계입니다. 신청 후 정보를 변경할 수 없으니 다시 한 번 확인해 주세요.

확인

최종 정보 확인

학생증 체크카드 발급 완료

신청카드	학생증 체크카드
고객명	김신한
생년월일	2000.04.01
학교명	신한솔대학교
학번	경영학과 2019100113
계좌번호	110-000-000000

알아주세요.

- 모바일 학생증은 해당 학교에서 학생 정보가 확인되는대로 발급되며, 보통 3일 이내로 발급됩니다.
- 모바일 학생증이 발급되면 문자로 알려드립니다.
- 플라스틱 학생증카드는 신청한 날부터 발급까지 약 2주 걸립니다.

카드물 바로가기

확인

신청 완료

* 학생증 체크카드는 3월8일 이후 학교에서 안내하는 장소에서 수령해 주세요!



Part 3

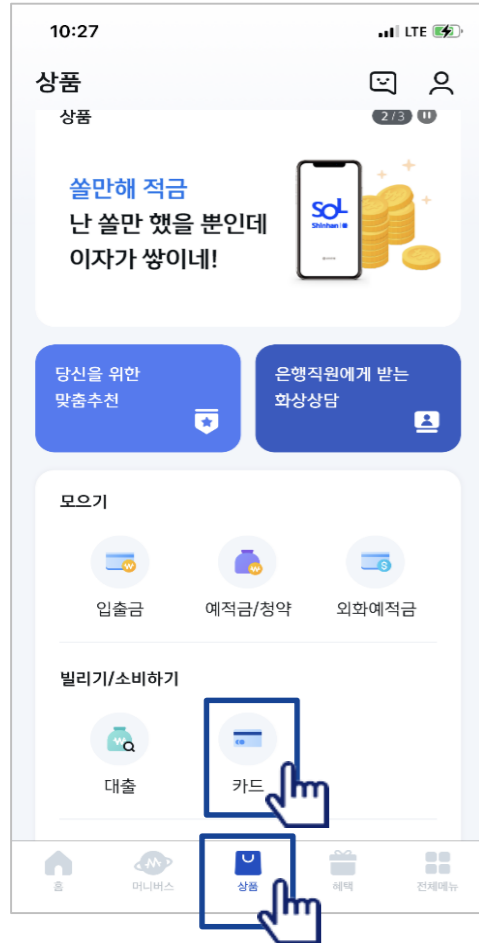
학생증 체크카드만 신청하기



PART3 학생증 체크카드만 신청하기

■ 신한 SOL에서 학생증 체크카드만 신청하는 방법을 알려드려요!

- ▶ 접속방법 : ① SOL Bank 로그인 ▶ 메인화면 ▶ 상품 ▶ 카드 ▶ 체크카드
 ② SOL Bank 로그인 ▶ 전체메뉴 ▶ 상품가입 ▶ 카드 ▶ 체크카드



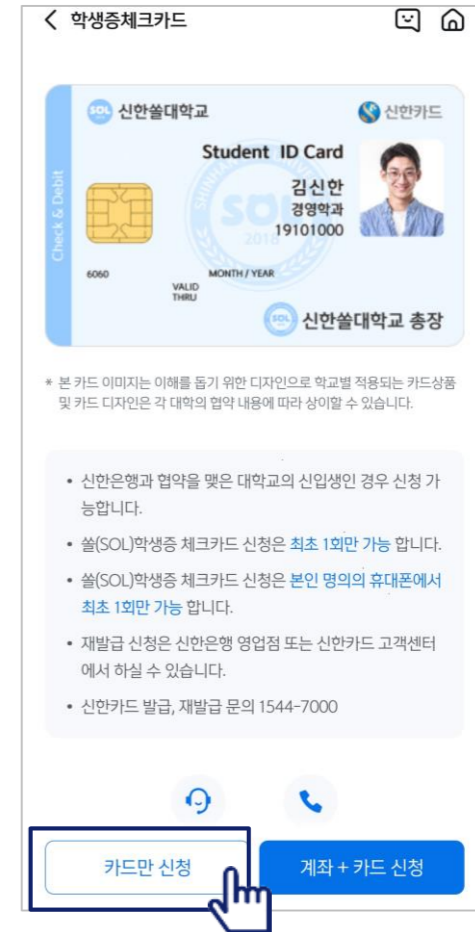
메인화면 하단 [상품] 선택하고,
-> 상품 페이지에서 [카드] 선택하세요



체크카드 선택하세요!



체크카드 리스트 하단에
'학생증 체크카드' 선택하세요!



신한은행 계좌가 있으신 분은 <카드만 신청>
계좌가 없으신 분은 <계좌 + 카드 신청> 항목을 눌러주세요!

PART3 학생증 체크카드만 신청하기

학생증 체크카드만 신청하는 방법을 알려드려요!

학생증체크카드 > 취소

약관동의 1/6

동의서 유형 선택 ?

요약동의서로 보기 전체동의서로 보기

전체 동의 >

- [필수] 모바일 금융신청(학생증 포함) 정보제공 동의 >
- [필수] 학생증 발급 신청 개인정보 수집·이용·제공 동의 >
- [필수] 체크카드 개인 회원/자동이체 약관/마이머니 스통장 결제계좌 설정 안내 <

개인체크카드 발급 및 이용 관련 귀사의 체크카드 개인회원 약관에 동의합니다.

[필수] 개인(신용)정보 필수 수집·이용에 관한 동의 <

귀하는 개인(신용)정보 수집·이용, 조회 및 제공 동의에 대해 거부하실 수 있습니다. 다만, 본 계약과 관련하여 신한카드(신한비씨카드) 및 신한카드(주) 포함, 이하 같습니다.에 대한 개인(신용)정보 수집·이용, 조회 및 제공에 관한 동의는 상거래관계의 설정, 유지, 종료에 필수적이거나, 상거래관계에 따라 귀하에게 제공되는 서비스의 직접적으로 관련된 필수적 사항이므로, 아래의 사항에 동의하시거나(금융)거래관계의 설정 및 유지가 가능합니다.

* 고유식별정보 수집·이용 동의

아래쪽으로

학생증체크카드 > 취소

기본정보 입력 2/6

• 학번을 잘못 입력할 경우 학생증을 발급할 수 없으니 정확히 입력해주세요.

이름

생년월일

휴대폰번호

통신사

학교명

검색하여 입력

학번

4~14자리 입력

학생증체크카드 > 취소

신한 S20 체크카드

학원 교통 5~10% 캐시백 | 통신 3,000원 캐시백 | 요식 20% 캐시백

연회비 없음

다음

혜택 통합할인한도

혜택 1. 교통 최고 10% 캐시백

전국 버스/지하철/택시 이용시 최고 10% 캐시백

상품별 약관을 읽어보시고
필수 항목은 꼭 동의 눌러주세요!
화면 하단의 다음 버튼 클릭

학교 정보를 입력해주세요
(학번란은 수험번호 or 학번 모두가능)

학생증
카드가 발급 돼요!

PART3 학생증 체크카드만 신청하기

학생증 체크카드 신청하는 방법을 알려드려요!

입출금통장 & 학생증 체크카드 신청

연결계좌 정보입력 3/6

- 신청하신 체크카드의 연결계좌로 본인 명의 입출금계좌를 선택해주세요.
- 입출금 계좌가 하나인 경우 해당 계좌로 등록됩니다.

결제계좌

선택한 입출금통장

신규계좌 비밀번호

체크카드 비밀번호를 결제계좌와 동일하게 설정

다음

학생증카드 연결계좌의 정보를 입력해주세요(비밀번호)

카드정보 4/6

카드발급 구분

- 실물카드 + 신한플레이[앱카드]-동시발급
- 실물카드만 [앱카드 신청 안함]

검용신청

후불교통

[필수]개인(신용)정보 필수적 동의

'후불교통'을 검용으로 신청하려면 약관에 동의해 주세요.

기본정보

영문명

다음

체크카드에 필요한 정보를 입력해주세요

※ 영문 성, 이름 띄워 쓰기 필수입니다!

학생증 사진등록 5/6

유의사항 안내

사진을 등록하기 전에 꼭 알아주세요!

- 반드시 본인의 얼굴사진을 등록해 주세요(원배경의 얼굴 정면사진)
- 본인 식별이 불가능한 사진을 등록하는 경우 학생증 체크카드 발급이 제한됩니다. (왜곡된 셀프촬영, 연예인, 동물, 캐릭터 사진 등)
- 사진 크기는 가로 100픽셀 이상, 용량은 10MB 이하만 등록하실 수 있습니다.
- 입력한 개인정보와 등록된 사진은 신한은행(신한카드)에서 학생증 체크카드 발급 용도로만 사용됩니다.
- 안드로이드 8.0 이상 이용 시 구글 포토앱에서 사진을 편집해주세요.
- 학생증 사진을 등록하려면 카메라 접근권한을 허용해야 합니다.
- 아이폰:[설정 > 신한 솔(SOL) 카메라 허용]
- 안드로이드:[설정 > 어플리케이션 > 신한 솔(SOL) > 앱 권한 카메라 허용]

사진 등록

다음

학생증 사진등록

신청정보확인 6/6

아래 체크카드 정보를 확인해주세요.

학교명 신한솔대학교
학번 11112223

알아주세요.

- 학생증 체크카드 신청 마지막 단계입니다. 신청 후 정보를 변경할 수 없으니 다시 한 번 확인해 주세요.

확인

최종 정보 확인

학생증 체크카드 발급 완료

신청카드	학생증 체크카드
고객명	김신한
생년월일	2000.04.01
학교명	신한솔대학교
학번	경명학과
학번	2019100113
계좌번호	110-000-000000

알아주세요.

- 모바일 학생증은 해당 학교에서 학생 정보가 확인되는대로 발급되며, 보통 3일 이내로 발급됩니다.
- 모바일 학생증이 발급되면 문자로 알려드립니다.
- 플라스틱 학생증카드는 신청한 날부터 발급까지 약 2주 걸립니다.

카드를 바로가기 확인

신청 완료

* 학생증 체크카드는 3월8일 이후 학교에서 안내하는 장소에서 수령해 주세요!