

2024학년도 후기 정시 임상바이오헬스대학원 전형 안내

2024학년도 후기 정시 이화여자대학교 임상바이오헬스대학원 전형은 전공별로 ① 온라인 비대면 화상 면접, ② 대면 면접으로 진행하오니 지원하신 전공의 면접 방법을 꼭 확인하여 주시기 바랍니다.

전공별 면접 시간 및 방법

1. 전형일: 2024. 5. 18.(토)
2. 전형 시간 및 방법:

전공	면접 시간	면접 방법	비고
임상약학전공	오전 9:30	온라인 비대면 화상 면접	· 오전 9:00까지 Zoom 대기실 입장 완료
바이오융합규제과학전공	오전 10:00	온라인 비대면 화상 면접	· 오전 9:30까지 Zoom 대기실 입장 완료
임상영양학전공	오전 9:30	대면 면접	· 대기실: 학관 205호 · 수험번호별 아래 시간까지 입실 완료 CNA001-CNA015 9:00까지 입실 CNA015-CNA027 10:00까지 입실
보건정책및관리전공 융합바이오헬스전공	오전 10:00	대면 면접	· 대기실: 학관 205호 · 전원 9:30까지 입실 완료

3. 준비물: 수험표, 신분증

온라인 비대면 화상 면접 유의사항(임상약학, 바이오융합규제과학)

■ 온라인 비대면 화상 면접 진행 안내 (Zoom 사용)

- (1) 전형 시작 시간 1시간 전까지 입학원서에 기재한 휴대전화번호로 회의 ID/링크 송부 예정입니다.
- (2) 면접 진행 전 정확한 신분확인을 위해 수험표, 신분증을 준비하여 주시기 바랍니다.
- (3) Zoom 회의 참가(인터넷이 원활하고 조용한 장소에서 진행하실 것 권장합니다.)
- (4) 이름: '본인 수험번호 - 성명' 순서대로 기입 후 대기실에 입장(예: APA099 김이화)
- (5) 순차적으로 비대면 화상 면접 진행

※ 자세한 Zoom 온라인 비대면 화상 면접 세부사항은 다음을 참고하여 주시기 바랍니다.

2024학년도 후기 정시 임상바이오헬스대학원

입학전형 온라인 비대면 화상면접참가
방법 안내(Zoom 이용)

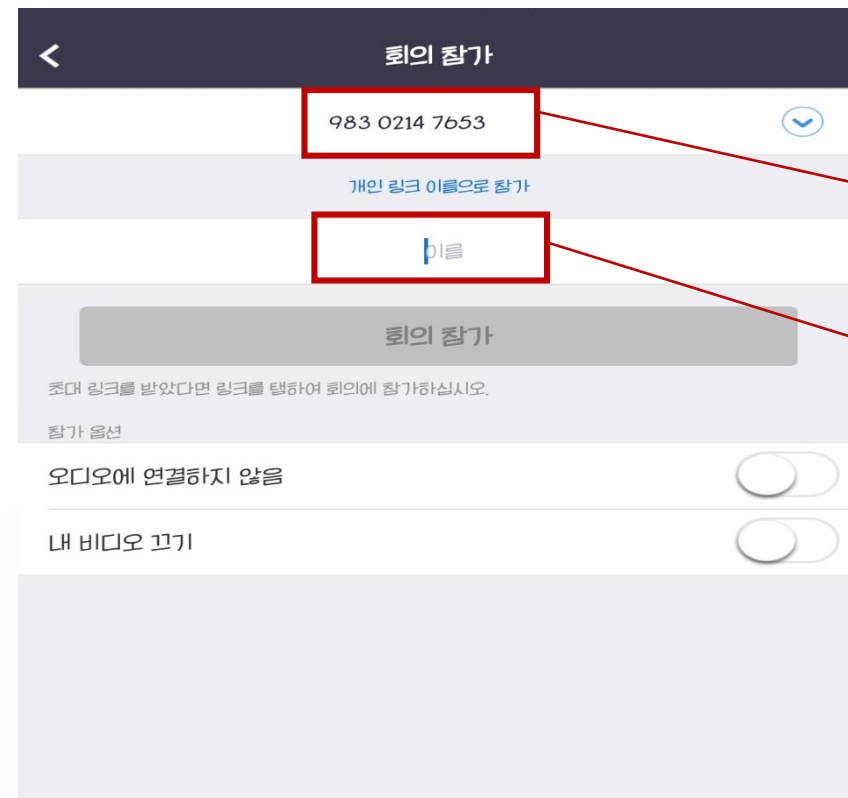
1. PC, 휴대폰, 태블릿PC 등 전형 당일 사용하고자 하는 기기에 Zoom 설치

2. 당일 학과에서 안내하는 회의ID/접속url 중 하나를 사용하여 Zoom 회의 참가

1



2



회의ID 기입

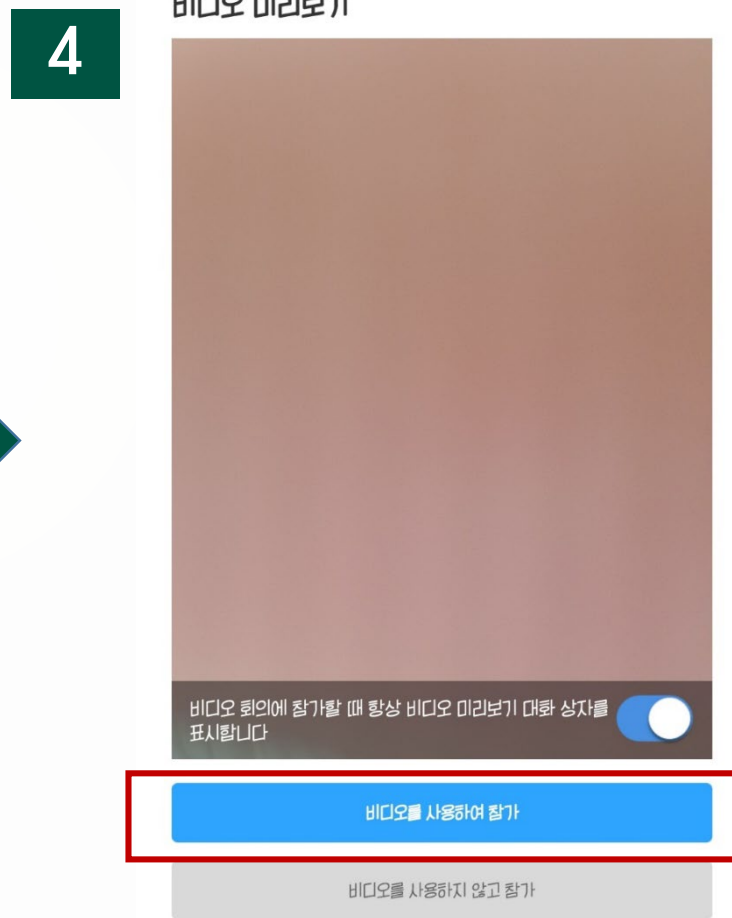
수험번호 성명
순으로 기입

3. 수험번호 성명 정확히 확인 후 회의참가 클릭

4. 비디오를 사용하여 참가ID/접속url 중 하나를 사용하여 Zoom 회의 참가



수험번호 성명
정확히 기입
확인 후
회의참가



비디오를
사용하여 참가
클릭

5. 회의에 참가 하면 대기실로 입장

6. 대기실 대기 후 순차적으로 비대면 화상면접 진행

5 983-0214-7653 나가기

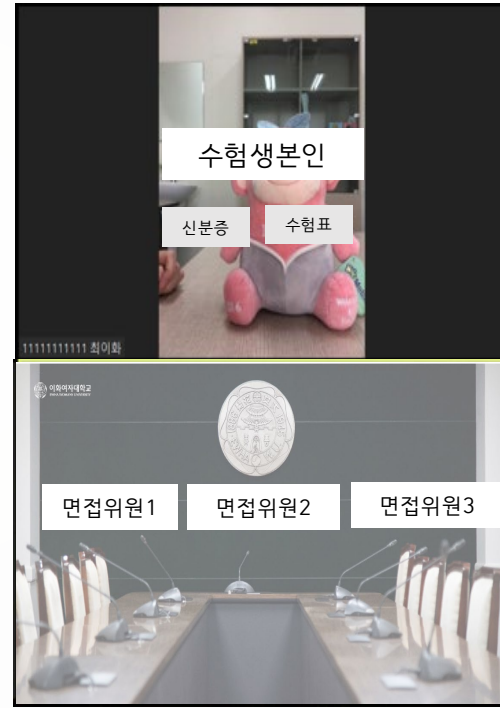
잠시 기다려 주십시오. 회의 호스트가 곧 귀하를 들어오게 할
것입니다.

EWHA의 Zoom 회의

대기실로 입장 후 대기
→ 이후 순차적으로 화상면접 진행

6

면접화면 (예시)



면접 입장 후에
①수험번호와 이
름을 말한다.
② 신분증/수험
표를 화면 가까
이 보여 신분
확인을 받는다.

면접 종료 이후
나가기 클릭하
여 면접방에서
퇴실