

## 2020학년도 후기 사회복지대학원 입학 전형 안내

코로나 19 확산방지를 위해 이화여자대학교  
2020학년도 후기 사회복지대학원 전형은 온라인 비대면 화상면접으로 진행합니다.

### I. 온라인 비대면 화상면접 진행 안내

1. 입학 전형일 : 2020. 5. 16.(토)
2. 전형시간 안내 : 2020. 5. 11.(월) 사회복지대학원 홈페이지 공지사항을 통해 안내
3. 온라인 비대면 화상면접 진행 안내 (Zoom 사용)
  - (1) 전형시작시간 1시간 전까지 지원 시 기재한 휴대번호 및 이메일로 회의ID/링크송부
  - (2) Zoom 회의참가
  - (3) 이름 : '본인 수험번호 - 성명' 순서대로 기입 후 대기실에 입장  
(전형시작 20분 전까지 대기실 입실을 완료하여 주시기 바랍니다.)
  - (4) 순차적으로 비대면 화상면접 진행  
(면접 진행 전 정확한 신분확인을 위해 신분증, 수험표를 준비하여 주시기 바랍니다.)

※ Zoom 온라인 비대면 화상면접 참가방법 세부사항은 뒷페이지를 참고하여 주시기 바랍니다.)

2020 학년도 후기 사회복지대학원

입학 전형 온라인 비대면 화상면접참가  
방법 안내(Zoom 이용)



이화여자대학교  
사회복지대학원  
Graduate School of Social Welfare

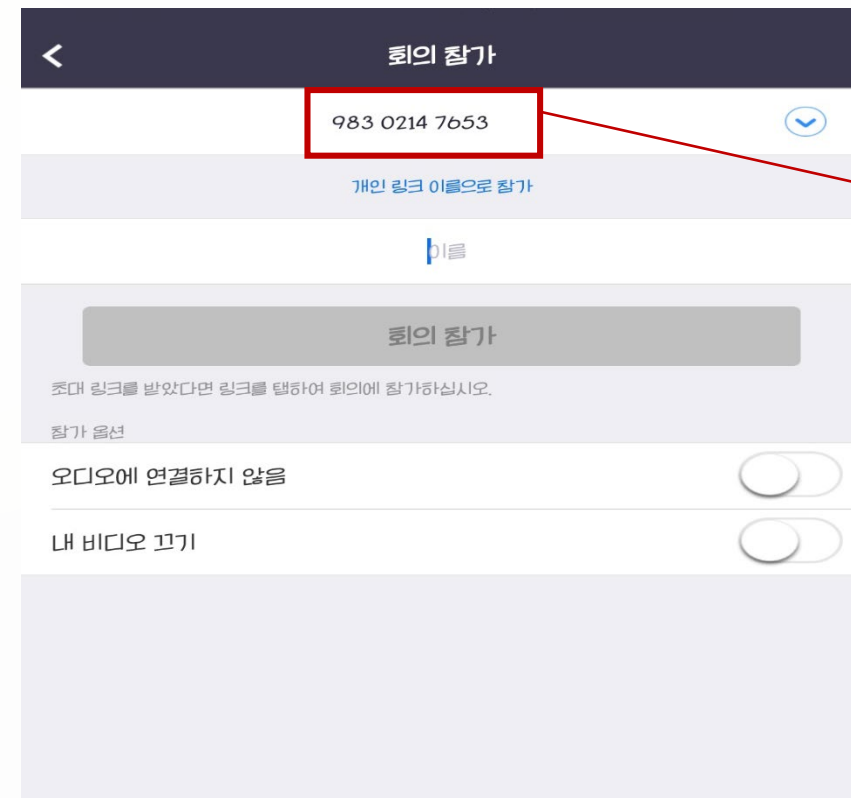
1. PC, 휴대폰, 태블릿PC 등 전형 당일 사용하고자 하는 기기에 Zoom 설치

2. 당일 행정실에서 안내하는 회의ID/접속url 중 하나를 사용하여 Zoom 회의

1



2



회의ID 기입  
(접속url로 바로  
입장시 기입하  
지 않아도 됨)

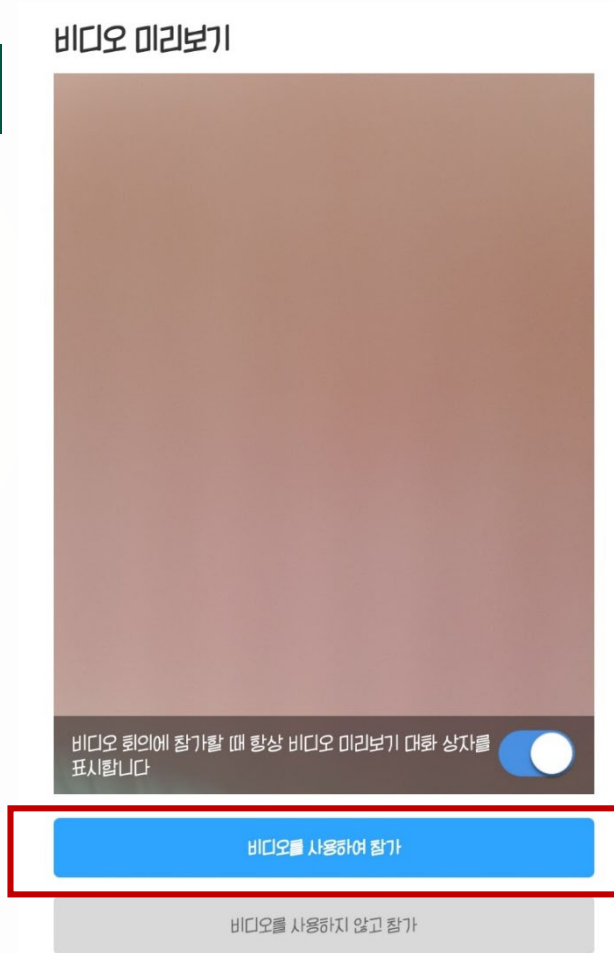
### 3. 수험번호 성명 정확히 확인 후 회의참가 클릭

### 4. 비디오를 사용하여 참가 클릭



수험번호 성명  
정확히 기입  
확인 후  
회의참가


4



비디오를  
사용하여 참가  
클릭

## 5. 회의에 참가 하면 대기실로 입장

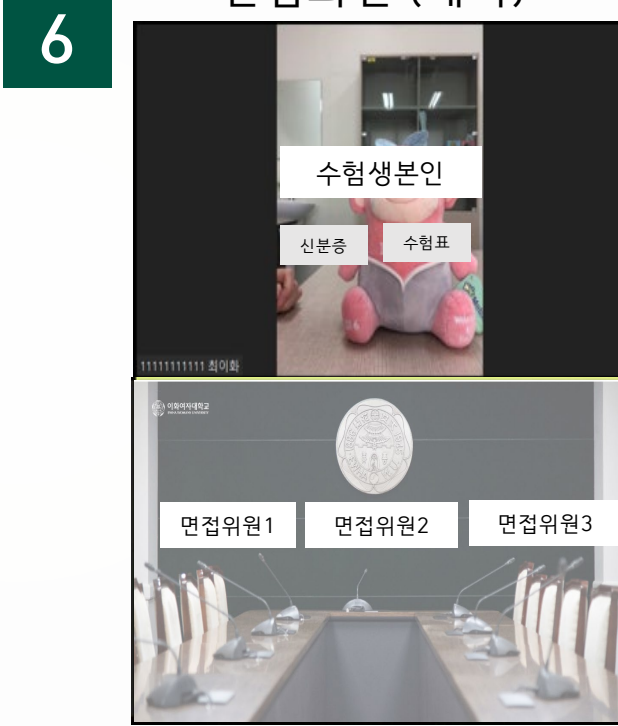
## 6. 대기실 대기 후 순차적으로 비대면 화상면접 진행



잠시 기다려 주십시오. 회의 호스트가 곧 귀하를 들어오게 할 것입니다.

EWHA의 Zoom 회의

대기실로 입장 후 대기  
→ 이후 순차적으로 화상면접 진행



면접 입장 후에  
① 수험번호와 이름을 말한다.  
② 신분증/수험표를 화면 가까이 보여 신분확인을 받는다.

면접종료 이후 나가  
기 클릭하여  
면접방에서 퇴실