

(1) 본인 확인 방식 선택

학번/교번 찾기, 아이디 찾기, 비밀번호 찾기는 본인 확인 방식이 공통적으로 4가지가 있습니다.

1. 휴대폰 본인 인증
2. 이메일
3. 아이핀
4. 사설 인증서

일반 로그인

※ 대학행정을 이용하려는 교직원은 인증 로그인이 필요합니다.

로그인

아이디 저장

학번/교번 찾기
아이디 찾기
비밀번호 찾기



원하는 방식 선택하여 본인 인증 진행

학번/교번 찾기

아래 방식 중 하나를 선택하여 본인확인을 진행해주시기 바랍니다.

휴대폰본인인증

이메일

아이핀

사설인증서

돌아가기

아이디 찾기

아래 방식 중 하나를 선택하여 본인확인을 진행해주시기 바랍니다.

휴대폰본인인증

이메일

아이핀

사설인증서

돌아가기

비밀번호 찾기

아래 방식 중 하나를 선택하여 본인확인을 진행해주시기 바랍니다.


휴대폰본인인증

이메일

아이핀

사설인증서

돌아가기



(2) 휴대폰 본인 인증 입력

휴대폰 본인 인증으로 학번/교번 찾기, 아이디 찾기, 비밀번호 찾기를 이용하기 위해서는 필요한 정보를 입력하여 이용 하셔야 합니다.

(2-1) 학번/교번 찾기 입력 정보

- ① 이름 (ex)홍길동
- ② 생년월일 (ex)19990101
- ③ 성별 (ex)여
- ④ 학과/학부 (ex)전산정보원

(2-2) 아이디 찾기 입력 정보

- ① 이름 (ex)홍길동
- ② 학번/교번 (ex)199990101

(2-3) 비밀번호 찾기 입력 정보

- ① 아이디
- ② 이름 (ex)홍길동

학번/교번 찾기(휴대폰본인인증)

*작성하신 신상정보는 '공공기관의 개인정보보호에관한 법률'에 따라 보안을 유지하며 별도로 저장하거나, 다른 용도로 사용되지 않습니다.

이름

생년월일(YYYYMMDD)

* 예) 20040101

남 여

앞2글자 입력 후 본인의 학과를 정확하게 선택

확인

돌아가기

아이디 찾기(휴대폰본인인증)

학번/교번 입력 시 대소문자를 구분하여 입력하시기 바랍니다.
- 학번/교번 찾기는 포털로그인 화면에서 확인하실 수 있습니다.
- 2000년 이전 학번은 반드시 맨 앞에 19를 포함하여 입력하시기 바랍니다.
예) 86123456 → 1986123456

*작성하신 신상정보는 '공공기관의 개인정보보호에관한 법률'에 따라 보안을 유지하며 별도로 저장하거나, 다른 용도로 사용되지 않습니다.

이름

학번/교번

* 예) 1998990000 또는 G2020999000

학번/교번 찾기

확인

돌아가기

비밀번호 찾기(휴대폰본인인증)


*작성하신 신상정보는 '공공기관의 개인정보보호에관한 법률'에 따라 보안을 유지하며 별도로 저장하거나, 다른 용도로 사용되지 않습니다.

아이디

이름


확인



돌아가기



(2) 휴대폰 본인 인증 인증 진행

휴대폰으로 본인 인증을 진행합니다.





(2) 휴대폰 본인 인증 결과

학번/교번 찾기: 학번/교번을 조회합니다.

아이디 찾기: 아이디를 조회합니다.

비밀번호 초기화: 다음 로그인을 위하여 비밀번호 재설정을 진행합니다.

- 입력정보: ① 새로운 비밀번호
② 새로운 비밀번호 확인



◎ 비밀번호 초기화

1. 비밀번호 및 비밀번호 확인 입력
- 특수문자는 ~!@\$%^*_{ } [] : ; , . ? 만 가능합니다.

2. [확인] 클릭

* 최소 10자리 이상 영문자+숫자 20자리이내

학번/교번 찾기 결과

[학번/교번]

아이디 찾기 결과

[아이디]


비밀번호 초기화

◎ 비밀번호 초기화

1. 비밀번호 및 비밀번호 확인 입력
- 특수문자는 ~!@\$%^*_{ } [] : ; , . ? 만 가능합니다.

2. [확인] 클릭

* 최소 10자리 이상 영문자+숫자 20자리이내



(3) 이메일 인증 입력

이메일 인증으로 학번/교번 찾기, 아이디 찾기, 비밀번호 찾기를 이용하기 위해서는 필요한 정보를 입력하여 이용 하셔야 합니다.

(3-1) 학번/교번 찾기 입력 정보

- ① 이름 (ex)홍길동
- ② 생년월일 (ex)19990101
- ③ 성별 (ex)여
- ④ 학과/학부 (ex)전산정보원
- ⑤ 이메일 (ex)email@email.com

(3-2) 아이디 찾기 입력 정보

- ① 이름 (ex)홍길동
- ② 학번/교번 (ex)199990101
- ③ 이메일 (ex)email@email.com

(3-3) 비밀번호 찾기 입력 정보

- ① 아이디
- ② 이름 (ex)홍길동
- ③ 이메일 (ex)email@email.com

학번/교번 찾기(이메일)

대학행정에 등록된 이메일 주소로 인증번호가 전송됩니다.

*작성하신 신상정보는 '공공기관의 개인정보보호에관한 법률'에 따라 보안을 유지하며 별도로 저장하거나, 다른 용도로 사용되지 않습니다.

이름

생년월일(YYYYMMDD)

*예)20040101

남 여

앞2글자 입력 후 본인의 학과를 정확하게 선택

이메일 @

아이디 찾기(이메일)

학번/교번 입력 시 대소문자를 구분하여 입력하시기 바랍니다.

- 학번/교번 찾기는 포털로그인 화면에서 확인하실 수 있습니다.
- 2000년 이전 학번은 반드시 맨 앞에 19를 포함하여 입력하시기 바랍니다.
예) 86123456 → 1986123456

대학행정에 등록된 이메일 주소로 인증번호가 전송됩니다.

*작성하신 신상정보는 '공공기관의 개인정보보호에관한 법률'에 따라 보안을 유지하며 별도로 저장하거나, 다른 용도로 사용되지 않습니다.

이름

학번/교번

*예)1998990000 또는 G2020999000

이메일 @

비밀번호 찾기(이메일)

대학행정에 등록된 이메일 주소로 인증번호가 전송됩니다.



*작성하신 신상정보는 '공공기관의 개인정보보호에관한 법률'에 따라 보안을 유지하며 별도로 저장하거나, 다른 용도로 사용되지 않습니다.

아이디

이름

이메일 @

서울시립대 포털 시스템 학번/교번, 아이디, 비밀번호 찾기



(3) 이메일 인증 인증 진행

이메일로 발급 받은 인증코드를 입력하여 이메일 인증을 진행합니다.

학번/교번 찾기(이메일 인증)

대학행정에 등록된 이메일 주소로 인증번호가 전송됩니다.
전송된 인증번호 6자리를 입력 후 [확인]을 눌러 주시기 바랍니다.

남은시간 05:00

확인

돌아가기

아이디 찾기(이메일 인증)

대학행정에 등록된 이메일 주소로 인증번호가 전송됩니다.
전송된 인증번호 6자리를 입력 후 [확인]을 눌러 주시기 바랍니다.

남은시간 04:38

확인

돌아가기



비밀번호 찾기(이메일 인증)

대학행정에 등록된 이메일 주소로 인증번호가 전송됩니다.
전송된 인증번호 6자리를 입력 후 [확인]을 눌러 주시기 바랍니다.

남은시간 04:37

확인

돌아가기



(3) 이메일 인증 결과

학번/교번 찾기: 학번/교번을 조회합니다.

아이디 찾기: 아이디를 조회합니다.

비밀번호 초기화: 다음 로그인을 위하여 비밀번호 재설정을 진행합니다.

- 입력정보: ① 새로운 비밀번호
② 새로운 비밀번호 확인



◎ 비밀번호 초기화

1. 비밀번호 및 비밀번호 확인 입력
- 특수문자는 ~!@\$%^*_{ } [] : ; , . ? 만 가능합니다.

2. [확인] 클릭

* 최소 10자리 이상 영문자+숫자 20자리이내

학번/교번 찾기 결과

[학번/교번]

아이디 찾기 결과

[아이디]


비밀번호 초기화

◎ 비밀번호 초기화

1. 비밀번호 및 비밀번호 확인 입력
- 특수문자는 ~!@\$%^*_{ } [] : ; , . ? 만 가능합니다.

2. [확인] 클릭

* 최소 10자리 이상 영문자+숫자 20자리이내



(4) 아이핀 인증 입력

아이핀 인증으로 학번/교번 찾기, 아이디 찾기, 비밀번호 찾기를 이용하기 위해서는 필요한 정보를 입력하여 이용 하셔야 합니다.

(4-1) 학번/교번 찾기 입력 정보

- ① 이름 (ex)홍길동
- ② 생년월일 (ex)19990101
- ③ 성별 (ex)여
- ④ 학과/학부 (ex)전산정보원

(4-2) 아이디 찾기 입력 정보

- ① 이름 (ex)홍길동
- ② 학번/교번 (ex)199990101

(4-3) 비밀번호 찾기 입력 정보

- ① 아이디
- ② 이름 (ex)홍길동

학번/교번 찾기(아이핀)

*작성하신 신상정보는 '공공기관의 개인정보보호에 관한 법률'에 따라 보안을 유지하며 별도로 저장하거나, 다른 용도로 사용되지 않습니다.

이름

생년월일(YYYYMMDD)

* 예) 20040101

남 여

앞2글자 입력 후 본인의 학과를 정확하게 선택

확인

돌아가기

아이디 찾기(아이핀)

학번/교번 입력 시 대소문자를 구분하여 입력하시기 바랍니다.
- 학번/교번 찾기는 포털로그인 화면에서 확인하실 수 있습니다.
- 2000년 이전 학번은 반드시 맨 앞에 19를 포함하여 입력하시기 바랍니다.
예) 86123456 → 1986123456

*작성하신 신상정보는 '공공기관의 개인정보보호에 관한 법률'에 따라 보안을 유지하며 별도로 저장하거나, 다른 용도로 사용되지 않습니다.

이름

학번/교번

* 예) 1998990000 또는 G2020999000

학번/교번 찾기

확인

돌아가기

비밀번호 찾기(아이핀)



*작성하신 신상정보는 '공공기관의 개인정보보호에 관한 법률'에 따라 보안을 유지하며 별도로 저장하거나, 다른 용도로 사용되지 않습니다.

아이디

이름

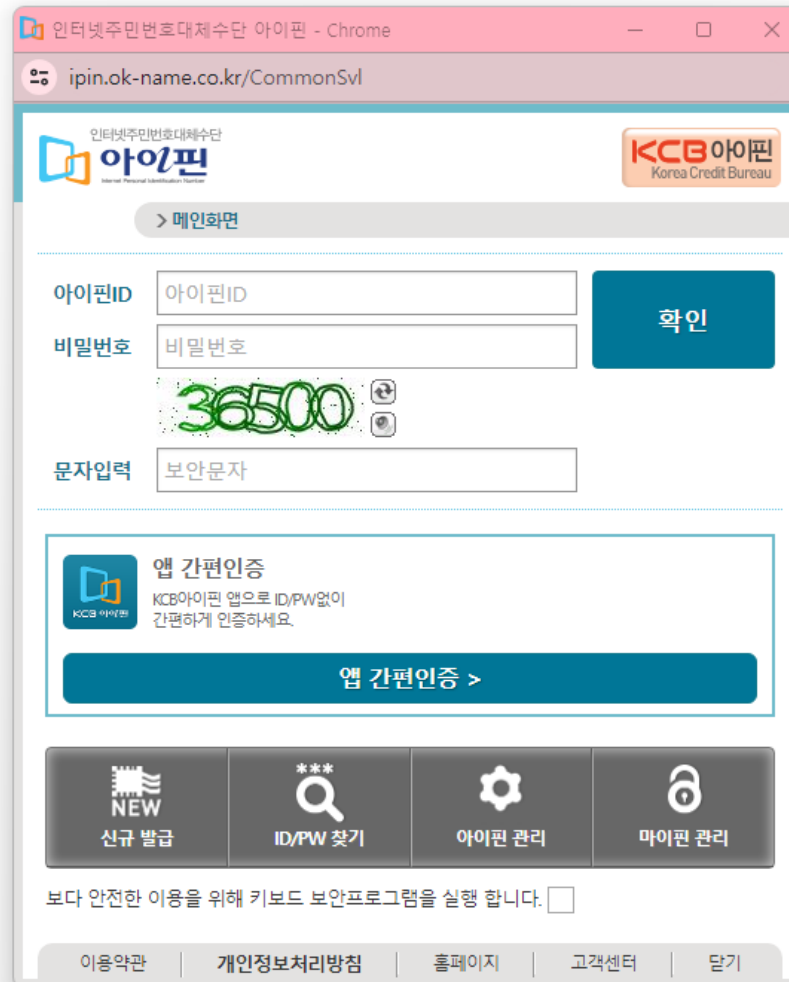
확인



돌아가기



(4) 아이핀 인증 인증 진행

아이핀 인증을 진행합니다.





(4) 아이핀 인증 결과

학번/교번 찾기: 학번/교번을 조회합니다.

아이디 찾기: 아이디를 조회합니다.

비밀번호 초기화: 다음 로그인을 위하여 비밀번호 재설정을 진행합니다.

- 입력정보: ① 새로운 비밀번호
② 새로운 비밀번호 확인



◎ 비밀번호 초기화

1. 비밀번호 및 비밀번호 확인 입력
- 특수문자는 ~!@\$%^*_{[]}:,.;? 만 가능합니다.

2. [확인] 클릭

* 최소 10자리 이상 영문자+숫자 20자리이내

학번/교번 찾기 결과

[학번/교번]

아이디 찾기 결과

[아이디]


비밀번호 초기화

◎ 비밀번호 초기화

1. 비밀번호 및 비밀번호 확인 입력
- 특수문자는 ~!@\$%^*_{[]}:,.;? 만 가능합니다.

2. [확인] 클릭

* 최소 10자리 이상 영문자+숫자 20자리이내



(5) 사설 인증 입력

사설 인증으로 학번/교번 찾기, 아이디 찾기, 비밀번호 찾기를 이용하기 위해서는 필요한 정보를 입력하여 이용 하셔야 합니다.

(5-1) 학번/교번 찾기 입력 정보

- ① 이름 (ex)홍길동
- ② 생년월일 (ex)19990101
- ③ 성별 (ex)여
- ④ 학과/학부 (ex)전산정보원

(5-2) 아이디 찾기 입력 정보

- ① 이름 (ex)홍길동
- ② 학번/교번 (ex)199990101

(5-3) 비밀번호 찾기 입력 정보

- ① 아이디
- ② 이름 (ex)홍길동

학번/교번 찾기(사설인증서)

*작성하신 신상정보는 '공공기관의 개인정보보호에 관한 법률'에 따라 보안을 유지하며 별도로 저장하거나, 다른 용도로 사용되지 않습니다.

이름

생년월일(YYYYMMDD)

* 예) 20040101

남 여

앞 2글자 입력 후 본인의 학과를 정확하게 선택

아이디 찾기(사설인증서)

학번/교번 입력 시 대소문자를 구분하여 입력하시기 바랍니다.
- 학번/교번 찾기는 포털로그인 화면에서 확인하실 수 있습니다.
- 2000년 이전 학번은 반드시 맨 앞에 19를 포함하여 입력하시기 바랍니다.
예) 86123456 → 1986123456

*작성하신 신상정보는 '공공기관의 개인정보보호에 관한 법률'에 따라 보안을 유지하며 별도로 저장하거나, 다른 용도로 사용되지 않습니다.

이름

학번/교번

* 예) 1998990000 또는 G2020999000



비밀번호 찾기(사설인증서)

*작성하신 신상정보는 '공공기관의 개인정보보호에 관한 법률'에 따라 보안을 유지하며 별도로 저장하거나, 다른 용도로 사용되지 않습니다.

아이디



이름

서울시립대 포털 시스템 학번/교번, 아이디, 비밀번호 찾기



(5) 사설 인증 인증 진행

사설 인증을 진행합니다.



(5) 사설 인증 결과

학번/교번 찾기: 학번/교번을 조회합니다.

아이디 찾기: 아이디를 조회합니다.

비밀번호 초기화: 다음 로그인을 위하여 비밀번호 재설정을 진행합니다.

- 입력정보: ① 새로운 비밀번호
② 새로운 비밀번호 확인



◎ 비밀번호 초기화

1. 비밀번호 및 비밀번호 확인 입력
- 특수문자는 ~!@\$%^_{}[]:;.,.? 만 가능합니다.

2. [확인] 클릭

* 최소 10자리 이상 영문자+숫자 20자리이내

학번/교번 찾기 결과

[학번/교번]

아이디 찾기 결과

[아이디]

비밀번호 초기화

◎ 비밀번호 초기화

1. 비밀번호 및 비밀번호 확인 입력
- 특수문자는 ~!@\$%^_{}[]:;.,.? 만 가능합니다.

2. [확인] 클릭

* 최소 10자리 이상 영문자+숫자 20자리이내